


Ajatus nuottikirjan kokoamisesta yksiriviselle harmonikalle lähti siitä yksinkertaisesta syystä, että sellaista ei vielä ole tehty. Tavoitteena on ylläpitää instrumentin perinnettä ja rohkaista pelimanneja kaivamaan yksiriviset taas esille ja käyttöön.

Nuotinnoksista


Nuotteihin on merkitty tabulatuuri, jossa numero vastaa nappulaa ylhäältä päin laskettuna ja heittomerkki numeron perässä tarkoittaa vetopaljetta. Kirjan kappaleet on kirjoitettu D-duuriin, koska nykyisin saatavilla olevat yksiriviset ovat yleisimmin D-vireisiä. Mutta tabulatuurin mukaan voi toki soittaa minkä vireisellä yksirivisellä tahansa, jossa perussävel on kolmas nappula ylhäältä päin laskien. Seuraavaan kuvaan on merkitty sävelet soittimessa ja tabulatuurissa.

(Ex. 1)


Sointubasso




Perusbasso




d
a



D
A




Palje



Yläpuoli

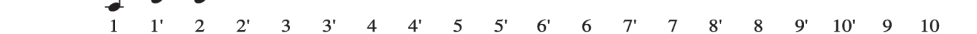
Alapuoli

1	2	3	4	5	6	7	8	9	10
F# A	A C#	D E	F# G	A B	D C#	F# E	A G	D B	F# C#
1'	2'	3'	4'	5'	6'	7'	8'	9'	10'



Työntöpalje

Vetopalje'





Mylläri-Juusoon polkka

D A D

4 4 4 3' 4 4' 4' 4' 4 4 3' 3 2' 1' 1' 1' 2' 3' 3 3 3 3'

5 D A D

4 4 4 3' 4 4' 4' 4' 4 4 3' 3 2' 1' 1' 1' 2' 3' 3 3

9 D A D

3 3 4 5 6 6 6' 6' 3' 3' 4' 3' 4' 5' 5' 5 4

13 D A D

3 3 4 5 6 6 6' 6' 7' 7' 5' 6' 7' 6 6